

IP-ядро FFTex-IP предназначено для выполнения операций БПФ/ОБПФ различной длины над входными данными, представленными в виде квадратурных отсчётов комплексного сигнала.

Применение

1 Базовые станции 3G/4G/LTE/5G NR

Для обработки сигналов и обеспечения высокой производительности и гибкости конфигурации.

2 Системы связи с OFDM-модуляцией

Идеально для OFDM-модуляторов и демодуляторов, используемых в различных стандартах беспроводной связи.

3 Радиолокационные системы

Для быстрой обработки отражённых сигналов и повышения точности детекции.

4 Спутниковая связь и навигация

Для обеспечения высокопроизводительной обработки сигналов в системах GPS и ГЛОНАСС.

IP-ядро FFTex-IP можно использовать для демодуляции данных стандарта LTE (TS 36.212) с различным количеством ресурсных блоков: 6, 15, 25, 50, 100, что соответствует частотам дискретизации: 1.92 МГц, 3.84 МГц, 7.68 МГц, 15.36 МГц, 30,72 МГц и полосам пропускания (BW) канала, соответственно, 1.4 МГц, 3 МГц, 5 МГц, 10 МГц, 20 МГц.

Архитектура Streaming Radix-4

Потоковая архитектура Radix-4 имеет минимальную задержку обработки сигнала. Radix-4 отличается от стандартного решения Radix-2, основанного на перегруппировке и разделении БПФ/ОБПФ. Radix-4 имеет $\log_4(N)$ стадий, где N – длина БПФ. Каждая стадия содержит два примитива с задержкой обратной связи (SDF).

На рисунке 1 представлена структура примитива SDF.

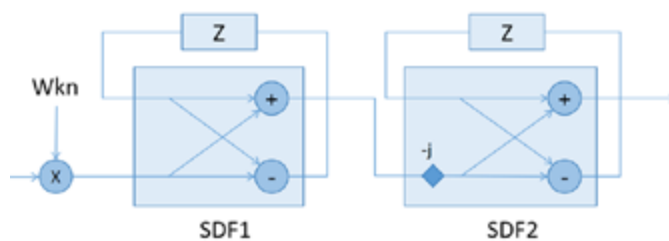


Рисунок 1

При необходимости доступно округление и масштабирование на каждой операции типа «бабочка».

IP-ядро FFTex-IP позволяет изменять тип преобразования с БПФ на ОБПФ и обратно без переконфигурации ядра.

Архитектура

IP-ядро FFTex-IP реализовано на основе архитектуры Streaming Radix-4. Это архитектура потоковой обработки данных. Она обладает высокой производительностью и предназначена для использования в составе OFDM-модуляторов стандартных (IEEE 802.11n/ac/ax, /LTE/LTE-A/5G NR) и специальных систем связи.

Сигналы управления и временные диаграммы

Выполнение операций алгоритма начинается после установки сигнала `valid_in` в значение логической «1». Полезные выходные данные появляются после установки `valid_out` в значение логической «1». Управляющий порт `fft_len` определяет размер БПФ/ОБПФ-преобразования для текущего кадра. Предусмотрен порт сброса состояния IP-ядра FFTex-IP – `reset`, по сигналу от которого происходит общий сброс всех регистров внутри блока.

При использовании блока в составе OFDM-демодулятора предполагается наличие контроллера входных и выходных данных, который должен формировать данные в соответствии с требуемым количеством ресурсных блоков NRB и частотой дискретизации входных данных.

На рис. 2 представлены временные диаграммы сигналов на входе и выходе IP-ядра FFTex-IP, работающего в составе OFDM-демодулятора с параметрами: `fft_len=4` (100 ресурсных блоков), `fs = 30.72` МГц.

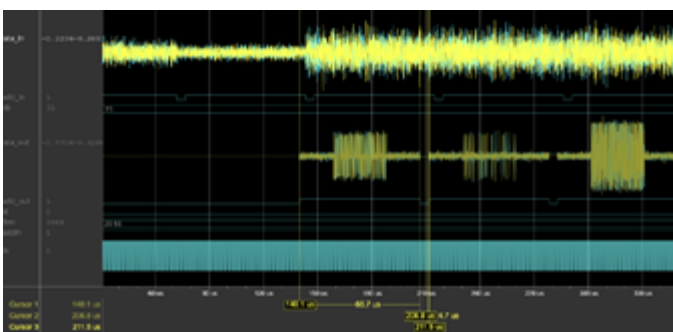


Рисунок 2

На данной временной диаграмме можно увидеть, что длительность выходного валидного OFDM-блока как раз соответствует длительности кадра LTE (TS 36.212) – 66,7 мкс.

На рис. 3 представлены временные диаграммы сигналов на входе и выходе IP-ядра FFTex-IP, работающего в составе OFDM-демодулятора с параметрами: `nrb = 0` (6 ресурсных блоков), `fs = 30.72` МГц.

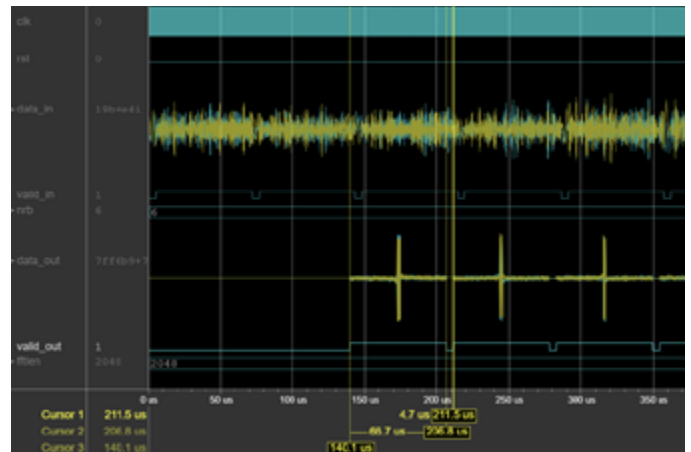


Рисунок 3

На данной временной диаграмме можно увидеть, что длительность полезных данных уменьшилась и соответствует количеству используемых ресурсных блоков.

Технические характеристики FFTex-IP

Архитектура Streaming Radix-4

- Максимальная тактовая частота работы ядра – 460 МГц (Xilinx Zynq7100/ Zynq7045/ Kintex-7)
- Максимальное значение длины БПФ – 2048
- Минимальное значение длины БПФ – 128
- Поддержка конфигурации количества ресурсных блоков для LTE (TS 36.212) 6, 15, 25, 50, 100
- LUT – 4749
- DSP – 18
- FF – 11831
- RAMB36E1 – 21

Тестирование и симуляция

Для тестирования и симуляции IP-ядра FFTех-IP возможна поставка завершённого тестового окружения, реализованного с помощью языков описания Verilog/VHDL с привязкой к конкретному типу симулятора: Mentor Graphics ModelSim/Cadence Incisive/Xilinx Vivado Simulator.

Интеграция

IP-ядро FFTех-IP от ЦИТМ Экспонента всегда доступно для целевых платформ FPGA и СБИС. Для специальных применений возможно использование IP-ядра FFTех-IP в составе специализированных СнК.

Интеграция IP-ядра FFTех-IP в текущие или будущие проекты возможна в соответствии с требованиями и пожеланиями заказчика. Специалисты ЦИТМ «Экспонента» помогут вам в решении этой задачи.

Свяжитесь с нами, чтобы узнать больше технических подробностей!



+7 (495) 009 65 85



info@exponenta.ru



www.exponenta.ru